



ที่ นพ ๐๐๒๓.๖/ว ๒๗๓๓

ศาลากลางจังหวัดนครพนม

ถนนอภิบาลบัญชา นพ. ๔๘๐๐๐

๒๑ มกราคม ๒๕๖๘

เรื่อง การขับเคลื่อนการดำเนินงานตามผลการประเมินประสิทธิภาพขององค์กรปกครองส่วนท้องถิ่น ประจำปี ๒๕๖๗
การแก้ไขปัญหาผักตบชวาและวัชพืช

เรียน นายอำเภอทุกอำเภอ นายกองค์การบริหารส่วนจังหวัดนครพนม และนายกเทศมนตรีเมืองนครพนม

อ้างอิง ๑. หนังสือจังหวัดนครพนม ที่ นพ ๐๐๒๓.๓/ว ๔๑๘๔ ลงวันที่ ๒๒ กันยายน ๒๕๖๔

๒. หนังสือกรมส่งเสริมการปกครองท้องถิ่น ที่ มท ๐๘๒๐.๓/ว ๑๙๔๕ ลงวันที่ ๙ พฤษภาคม ๒๕๖๗

สิ่งที่ส่งมาด้วย สำเนาหนังสือกรมส่งเสริมการปกครองท้องถิ่น ที่ มท ๐๘๒๐.๓/ว ๕๘ จำนวน ๑ ชุด
ลงวันที่ ๘ มกราคม ๒๕๖๘

ตามที่จังหวัดนครพนมได้แจ้งให้องค์กรปกครองส่วนท้องถิ่นบันทึกข้อมูลผลการดำเนินการแก้ไขปัญหาผักตบชวาและวัชพืชในระบบสารสนเทศด้านการจัดการขยะมูลฝอยขององค์กรปกครองส่วนท้องถิ่น “DLA Waste” ภายในทุกวันที่ ๒๓ ของเดือน โดยให้สำนักงานส่งเสริมการปกครองท้องถิ่นจังหวัดยืนยันความถูกต้องของข้อมูลดังกล่าว พร้อมทั้งกำกับดูแลและเร่งรัดการบันทึกข้อมูลผลการดำเนินการแก้ไขปัญหาผักตบชวาให้ถูกต้องเป็นปัจจุบันทุกรอบการรายงาน ประกอบกับตัวชี้วัดในแบบประเมินประสิทธิภาพขององค์กรปกครองส่วนท้องถิ่น (LPA) ด้านที่ ๔ การบริการสาธารณะ ได้กำหนดเกณฑ์การประเมิน เรื่อง การกำจัดผักตบชวาและวัชพืชในแหล่งน้ำสาธารณะ โดยใช้หลักฐานประกอบการประเมินเป็นข้อมูลการดำเนินการกำจัดผักตบชวาในระบบสารสนเทศดังกล่าวด้วย นั้น

จังหวัดนครพนมพิจารณาแล้ว เพื่อเป็นการปรับปรุงฐานข้อมูลผลการดำเนินการแก้ไขปัญหาผักตบชวาเป็นข้อมูลปัจจุบัน ส่งผลให้สามารถเร่งรัดการดำเนินการยกระดับคะแนนของตัวชี้วัดดังกล่าว จึงขอความร่วมมืออำเภอแจ้งองค์กรปกครองส่วนท้องถิ่นดำเนินการ ดังนี้

๑. สำรวจแหล่งน้ำในพื้นที่ขององค์กรปกครองส่วนท้องถิ่นที่มีผักตบชวาและวัชพืช
๒. จัดทำแผนการกำจัดผักตบชวาและวัชพืชขององค์กรปกครองส่วนท้องถิ่น

/ศ. ปรับปรุงฐาน ...

๓. ปรับปรุงฐานข้อมูลระบบการรายงานผลการดำเนินการกำจัดผักตบชวาขององค์กรปกครองส่วนท้องถิ่น ในระบบ DLA Waste ให้เป็นปัจจุบัน โดยบันทึกข้อมูลผลการดำเนินการกำจัดผักตบชวา ทุกวันที่ ๒๓ ของทุกเดือน

ทั้งนี้ กรมส่งเสริมการปกครองท้องถิ่นจะประมวลผลนำเรียนผู้บริหารทราบต่อไป รายละเอียดปรากฏตามสิ่งที่ส่งมาด้วย

จึงเรียนมาเพื่อดำเนินการต่อไป

ขอแสดงความนับถือ

ว่าที่ร้อยตรี 

(รยรัฐ ไกรบุตร)

รองผู้ว่าราชการจังหวัด ปฏิบัติราชการแทน

ผู้ว่าราชการจังหวัดนครพนม

สำนักงานส่งเสริมการปกครองท้องถิ่นจังหวัด

กลุ่มงานบริการสาธารณะท้องถิ่นฯ

โทร.๐ ๔๒๕๑ ๕๗๒๐ ต่อ ๑๓

10 ม. ค. 68

สำนักงานส่งเสริมการปกครองท้องถิ่นจังหวัดนครพนม
 เลขทะเบียนรับ... 471... วันที่ 10 ม.ค. 2568
 ผ.บ. กง.บด. กง.สส. กง.กรม. กง.กก. กง.บป.



ศาลากลางจังหวัดนครพนม
 รับที่... 638
 กรมส่งเสริมการปกครองท้องถิ่น - ๕ ม.ค. ๒๕๖๘
 ถนนนครราชสีมา เขตดุสิต กทม. ๑๐๓๐๐

10 ม. ค. 68

ที่ มท ๐๘๒๐.๓/ว ๕๘

กรมส่งเสริมการปกครองท้องถิ่น - ๕ ม.ค. ๒๕๖๘
ถนนนครราชสีมา เขตดุสิต กทม. ๑๐๓๐๐

๕ มกราคม ๒๕๖๘

เรื่อง การขับเคลื่อนการดำเนินงานตามผลการประเมินประสิทธิภาพขององค์กรปกครองส่วนท้องถิ่น ประจำปี ๒๕๖๗
การแก้ไขปัญหามลพิษทางอากาศและวัชพืช

เรียน ผู้ว่าราชการจังหวัด ทุกจังหวัด

- อ้างถึง ๑. หนังสือกรมส่งเสริมการปกครองท้องถิ่น ที่ มท ๐๘๒๐.๓/ว ๒๐๕๓ ลงวันที่ ๑๖ กันยายน ๒๕๖๔
 ๒. หนังสือกรมส่งเสริมการปกครองท้องถิ่น ที่ มท ๐๘๒๐.๓/ว ๑๙๔๕ ลงวันที่ ๙ พฤษภาคม ๒๕๖๗

- สิ่งที่ส่งมาด้วย ๑. บัญชีสรุปผลการดำเนินการแก้ไขปัญหามลพิษทางอากาศ จำนวน ๑ ชุด
 ๒. คู่มือการรายงานผลการดำเนินงานการกำจัดผักตบชวาขององค์กรปกครองส่วนท้องถิ่น จำนวน ๑ ชุด
 ๓. แผนการกำจัดผักตบชวาและวัชพืชขององค์กรปกครองส่วนท้องถิ่น จำนวน ๑ ชุด

ตามที่ กรมส่งเสริมการปกครองท้องถิ่นขอให้จังหวัดแจ้งองค์กรปกครองส่วนท้องถิ่น บันทึกข้อมูลผลการดำเนินการแก้ไขปัญหามลพิษทางอากาศและวัชพืชในระบบสารสนเทศด้านการจัดการขยะมูลฝอยขององค์กรปกครองส่วนท้องถิ่น "DLA Waste" ภายในทุกวันที่ ๒๓ ของเดือน โดยให้สำนักงานส่งเสริมการปกครองท้องถิ่นจังหวัดยืนยันความถูกต้องของข้อมูลดังกล่าว พร้อมทั้งกำกับดูแลและเร่งรัดการบันทึกข้อมูลผลการดำเนินการแก้ไขปัญหามลพิษทางอากาศให้ถูกต้องเป็นปัจจุบันทุกรอบการรายงาน ประกอบกับตัวชี้วัดในแบบประเมินประสิทธิภาพขององค์กรปกครองส่วนท้องถิ่น (LPA) ด้านที่ ๔ การบริการสาธารณะ ได้กำหนดเกณฑ์การประเมิน เรื่อง การกำจัดผักตบชวาและวัชพืชในแหล่งน้ำสาธารณะ โดยใช้หลักฐานประกอบการประเมินเป็นข้อมูลการดำเนินการกำจัดผักตบชวาในระบบสารสนเทศดังกล่าวด้วย นั้น

กรมส่งเสริมการปกครองท้องถิ่นพิจารณาแล้ว เพื่อเป็นการปรับปรุงฐานข้อมูลผลการดำเนินการแก้ไขปัญหามลพิษทางอากาศเป็นข้อมูลปัจจุบัน ส่งผลให้สามารถเร่งรัดการดำเนินการยกระดับคะแนนของตัวชี้วัดดังกล่าว จึงขอความร่วมมือจังหวัดดำเนินการ ดังนี้

๑. แจ้งองค์กรปกครองส่วนท้องถิ่น ให้ดำเนินการ ดังนี้
 ๑.๑ สํารวจแหล่งน้ำในพื้นที่ขององค์กรปกครองส่วนท้องถิ่นที่มีผักตบชวาและวัชพืช
 ๑.๒ จัดทำแผนการกำจัดผักตบชวาและวัชพืชขององค์กรปกครองส่วนท้องถิ่น
 ๑.๓ ปรับปรุงฐานข้อมูลระบบการรายงานผลการดำเนินการกำจัดผักตบชวาขององค์กร

ปกครองส่วนท้องถิ่น ในระบบ DLA Waste ให้เป็นปัจจุบัน โดยบันทึกข้อมูลผลการดำเนินการกำจัดผักตบชวาทุกวันที่ ๒๓ ของทุกเดือน

/๒. มอบหมาย...

๒. มอบหมายสำนักงานส่งเสริมการปกครองท้องถิ่นจังหวัดติดตามการบันทึกข้อมูลผลการดำเนินการกำจัดผักตบชวาและวัชพืช ขององค์กรปกครองส่วนท้องถิ่นและยืนยันความถูกต้องของข้อมูลในระบบสารสนเทศฯ รวมทั้ง ดูแลเร่งรัดการบันทึกข้อมูลดังกล่าวทุกเดือน ทั้งนี้ กรมส่งเสริมการปกครองท้องถิ่นจะประมวลผลนำเรียนผู้บริหารทราบต่อไป รายละเอียดปรากฏตามสิ่งที่ส่งมาด้วย

จึงเรียนมาเพื่อโปรดพิจารณา

ขอแสดงความนับถือ



(นายศิริพันธ์ ศรีภรพล)

รองอธิบดี ปฏิบัติราชการแทน
อธิบดีกรมส่งเสริมการปกครองท้องถิ่น

กองสิ่งแวดล้อมท้องถิ่น
กลุ่มงานทรัพยากรธรรมชาติ
โทร. ๐-๒๒๔๑-๙๐๐๐ ต่อ ๒๑๑๓
ไปรษณีย์อิเล็กทรอนิกส์ saraban@dla.go.th

สิ่งที่ส่งมาด้วย

ตามหนังสือกรมส่งเสริมการปกครองท้องถิ่น ที่ มท ๐๘๒๐.๓/๕๕

ลงวันที่ ๕ มกราคม ๒๕๖๘



สิ่งที่ส่งมาด้วย

๑. บัญชีสรุปผลการดำเนินการแก้ไขปัญหามักตบชวา

จำนวน ๑ ชุด

๒. คู่มือการรายงานผลการดำเนินงานการกำจัดผักตบชวาขององค์กรปกครองส่วนท้องถิ่น

จำนวน ๑ ชุด

๓. แผนการกำจัดผักตบชวาและวัชพืช

จำนวน ๑ ชุด

บัญชีสรุปแบบรายงานการติดตามบันทึกข้อมูลการดำเนินการแก้ไขปัญหาผักตบชวา
ประจำปีงบประมาณ ๒๕๖๗

☐ = ปลูก, ฝึกอบรม, ไม่ครบทุกแห่ง

☐ = ปลูก, ฝึกอบรม, ทุกแห่ง

ข้อมูล ณ วันที่ ๒๘ พ.ย. ๖๗

ลำดับ	จังหวัด	จำนวน ปลูก, ฝึกอบรม (แห่ง)	จำนวน ปลูก, ฝึกอบรมแล้วในแต่ละเดือน (แห่ง)												โดยเฉลี่ยทั้งหมด คิดเป็น %	
			ม.ค.-๖๖	ก.พ.-๖๖	มี.ค.-๖๖	เม.ย.-๖๖	พ.ค.-๖๖	มิ.ย.-๖๖	ก.ค.-๖๖	ส.ค.-๖๖	ก.ย.-๖๖	ต.ค.-๖๖	พ.ย.-๖๖			
๑	กระบี่	๖๒	๔๙	๔๙	๔๙	๔๒	๔๑	๓๖	๒๖	๒๑	๑๘	๑๘	๑๘	๑๘	๑๗	๗๗.๘๒
๒	กาญจนบุรี	๑๒๒	๒๗	๒๖	๒๖	๒๓	๒๑	๑๘	๑๑	๗	๖	๖	๖	๖	๖	๒๖.๘๔
๓	กาฬสินธุ์	๑๕๑	๕๒	๕๖	๕๕	๓๙	๓๖	๓๐	๒๒	๑๕	๑๖	๑๖	๑๖	๑๖	๑๖	๔๑.๕๖
๔	กำแพงเพชร	๙๐	๒๕	๒๖	๒๖	๓๕	๒๙	๒๓	๑๖	๑๕	๑๖	๑๖	๑๖	๑๖	๑๖	๕๒.๒๒
๕	ขอนแก่น	๒๒๕	๒๒๕	๒๒๕	๒๒๕	๒๒๕	๒๒๕	๒๒๕	๒๒๕	๒๒๕	๒๒๕	๒๒๕	๒๒๕	๒๒๕	๒๒๕	๙๙.๙๓
๖	จันทบุรี	๘๒	๑๖	๑๖	๑๓	๑๖	๑๑	๖	๕	๗	๖	๖	๖	๖	๖	๒๘.๗๖
๗	ฉะเชิงเทรา	๑๐๙	๑๐๙	๑๐๙	๑๐๙	๑๐๙	๑๐๙	๑๐๙	๑๐๙	๑๐๙	๑๐๙	๑๐๙	๑๐๙	๑๐๙	๑๐๙	๘๕.๖๓
๘	ชลบุรี	๙๙	๙๙	๙๙	๙๙	๙๙	๙๙	๙๙	๙๙	๙๙	๙๙	๙๙	๙๙	๙๙	๙๙	๙๖.๘๙
๙	ชัยนาท	๖๐	๕	๕	๕	๕	๕	๕	๕	๕	๕	๕	๕	๕	๕	๑๑.๓๙
๑๐	ชัยภูมิ	๑๔๓	๔๑	๓๙	๓๘	๓๗	๓๖	๓๕	๓๔	๓๓	๓๒	๓๑	๓๐	๒๙	๒๘	๒๙.๓๗
๑๑	ชุมพร	๗๙	๑๓	๑๒	๑๒	๑๒	๑๒	๑๑	๘	๕	๕	๕	๕	๕	๕	๒๒.๘๙
๑๒	เชียงราย	๑๔๔	๕๑	๕๒	๓๙	๓๖	๓๐	๒๕	๑๘	๑๕	๑๕	๑๕	๑๕	๑๕	๑๕	๓๐.๖๖
๑๓	เชียงใหม่	๒๑๑	๗๗	๖๘	๖๐	๕๕	๔๕	๓๙	๒๕	๑๙	๑๙	๑๙	๑๙	๑๙	๑๙	๔๐.๘๘
๑๔	ตรัง	๑๐๐	๒๘	๒๕	๒๐	๑๗	๑๕	๑๒	๖	๕	๕	๕	๕	๕	๕	๓๒.๗๕
๑๕	ตราด	๔๔	๒๘	๒๗	๒๕	๒๒	๑๙	๑๗	๑๔	๑๐	๑๑	๑๑	๑๑	๑๑	๑๑	๕๙.๖๖
๑๖	ตาก	๖๙	๕๑	๑๙	๑๘	๑๗	๑๖	๑๖	๑๖	๑๖	๑๖	๑๖	๑๖	๑๖	๑๖	๖๑.๗๑
๑๗	นครนายก	๕๖	๖	๕	๕	๕	๕	๕	๕	๕	๕	๕	๕	๕	๕	๑๑.๙๖
๑๘	นครปฐม	๑๑๗	๒๖	๒๖	๒๕	๒๐	๑๖	๑๕	๖	๖	๖	๖	๖	๖	๖	๒๕.๗๘
๑๙	นครพนม	๑๐๔	๑๐๔	๑๐๔	๑๐๔	๑๐๔	๑๐๔	๑๐๔	๑๐๔	๑๐๔	๑๐๔	๑๐๔	๑๐๔	๑๐๔	๑๐๔	๑๐๐.๐๐
๒๐	นครราชสีมา	๓๓๕	๑๖๙	๑๕๕	๑๕๕	๑๒๕	๑๐๙	๙๖	๗๒	๖๒	๖๒	๖๒	๖๒	๖๒	๖๒	๕๕.๖๖
๒๑	นครศรีธรรมราช	๑๕๕	๑๕๒	๑๕๒	๑๕๒	๑๕๒	๑๕๒	๑๕๒	๑๕๒	๑๕๒	๑๕๒	๑๕๒	๑๕๒	๑๕๒	๑๕๒	๘๗.๘๔
๒๒	นครสวรรค์	๑๔๓	๕๓	๔๕	๔๒	๔๐	๓๗	๓๕	๒๘	๒๕	๒๕	๒๕	๒๕	๒๕	๒๕	๔๖.๓๙
๒๓	น่าน	๕๖	๑๒	๑๑	๑๑	๑๑	๑๐	๖	๖	๕	๕	๕	๕	๕	๕	๒๙.๕๓
๒๔	บุรีรัมย์	๘๙	๒๐	๑๙	๑๖	๑๕	๑๕	๑๒	๙	๗	๗	๗	๗	๗	๗	๓๐.๑๕
๒๕	บ้าน	๑๐๐	๓๔	๓๑	๒๙	๒๖	๒๒	๒๐	๑๖	๑๐	๑๐	๑๐	๑๐	๑๐	๑๐	๕๖.๕๐
๒๖	ปทุมธานี	๕๘	๑๐	๑๐	๑๐	๑๐	๘	๗	๖	๕	๕	๕	๕	๕	๕	๔๙.๘๖
๒๗	บุรีรัมย์	๒๐๘	๕๒	๕๘	๕๓	๕๗	๕๗	๕๖	๕๖	๕๖	๕๖	๕๖	๕๖	๕๖	๕๖	๒๗.๑๖
๒๘	ปทุมธานี	๖๕	๕๐	๔๑	๓๑	๒๖	๒๑	๒๐	๑๑	๖	๖	๖	๖	๖	๖	๖๕.๖๕
๒๙	ประจวบคีรีขันธ์	๖๑	๕๒	๔๐	๓๖	๓๕	๓๑	๒๘	๒๕	๒๕	๒๕	๒๕	๒๕	๒๕	๒๕	๖๐.๗๙
๓๐	ปราจีนบุรี	๗๐	๑๒	๑๐	๙	๘	๘	๘	๘	๘	๘	๘	๘	๘	๘	๑๗.๐๒
๓๑	ปัตตานี	๑๓๔	๓๓	๒๘	๒๗	๒๕	๒๓	๒๑	๑๙	๑๖	๑๖	๑๖	๑๖	๑๖	๑๖	๓๒.๘๙
๓๒	พิจิตร	๑๕๘	๓๗	๓๕	๓๓	๓๐	๒๗	๒๖	๒๖	๒๖	๒๖	๒๖	๒๖	๒๖	๒๖	๓๒.๘๙
๓๓	พระนครศรีอยุธยา	๑๕๘	๓๗	๓๕	๓๓	๓๐	๒๗	๒๖	๒๖	๒๖	๒๖	๒๖	๒๖	๒๖	๒๖	๓๒.๘๙
๓๔	พะเยา	๗๑	๓๓	๒๘	๒๕	๒๒	๒๑	๑๘	๑๖	๑๖	๑๖	๑๖	๑๖	๑๖	๑๖	๓๒.๘๗
๓๕	พิจิตร	๕๕	๓๕	๓๐	๒๖	๒๒	๒๑	๑๘	๑๖	๑๖	๑๖	๑๖	๑๖	๑๖	๑๖	๗๓.๐๘
๓๖	พิษณุโลก	๗๙	๓๕	๓๐	๒๖	๒๒	๒๑	๑๘	๑๖	๑๖	๑๖	๑๖	๑๖	๑๖	๑๖	๓๖.๙๕
๓๗	พิษณุโลก	๑๐๓	๓๕	๓๕	๓๕	๓๐	๒๗	๒๕	๒๑	๑๗	๑๖	๑๖	๑๖	๑๖	๑๖	๓๕.๕๕
๓๘	เพชรบุรี	๘๕	๒๑	๑๙	๑๗	๑๖	๑๖	๑๕	๑๑	๑๑	๑๑	๑๑	๑๑	๑๑	๑๑	๓๖.๖๕
๓๙	เพชรบูรณ์	๑๒๘	๒๘	๒๑	๑๙	๑๗	๑๕	๑๕	๑๑	๑๑	๑๑	๑๑	๑๑	๑๑	๑๑	๖๕.๒๓
๔๐	แพร่	๘๕	๒๙	๒๗	๒๕	๒๓	๒๐	๑๙	๑๕	๑๕	๑๕	๑๕	๑๕	๑๕	๑๕	๔๐.๓๘
๔๑	สุโขทัย	๑๑	๘	๘	๘	๘	๘	๘	๘	๘	๘	๘	๘	๘	๘	๓๙.๔๗
๔๒	มหาสารคาม	๑๔๓	๒๘	๒๖	๒๐	๑๙	๑๘	๑๖	๑๔	๑๒	๑๒	๑๒	๑๒	๑๒	๑๒	๒๓.๗๒
๔๓	มหาสารคาม	๕๕	๑๖	๑๕	๑๒	๑๑	๑๑	๑๑	๑๐	๑๐	๑๐	๑๐	๑๐	๑๐	๑๐	๓๑.๐๖
๔๔	แม่ฮ่องสอน	๕๐	๑๖	๑๒	๑๑	๑๑	๑๐	๙	๖	๖	๖	๖	๖	๖	๖	๒๗.๐๐
๔๕	ยโสธร	๘๘	๒๘	๒๓	๒๒	๑๗	๑๖	๑๕	๑๒	๑๑	๑๑	๑๑	๑๑	๑๑	๑๑	๖๕.๕๘

ลำดับ	ชื่อโรค	จำนวน อนุภาคทั้งหมด (บ่ง)	จำนวน อนุภาค ที่รายงานไว้ในแต่ละเดือน (บ่ง)												โดยเฉลี่ยทั้งหมด คิดเป็น %
			ก.ค. ๒๖	ก.ค. ๒๖	ธ.ค. ๒๖	ม.ค. ๒๗	ก.พ. ๒๗	มี.ค. ๒๗	เม.ย. ๒๗	พ.ค. ๒๗	มิ.ย. ๒๗	ก.ค. ๒๗	ส.ค. ๒๗	ก.ย. ๒๗	
๔๖	ไข้หวัด	๖๔	๓๔	๓๔	๓๗	๓๔	๓๐	๓๖	๓๐	๒๔	๔๑	๔๗	๔๓	๓๔	๖๕.๓๓
๔๗	โรคปอด	๒๐๓	๓๖	๓๓	๓๑	๓๖	๓๕	๓๐	๓๗	๓๕	๓๕	๓๕	๓๓	๔๕	๓๓.๔๐
๔๘	หวัด	๓๑	๓๕	๓๕	๓๖	๓๖	๓๗	๓๐	๓	๓๓	๓๓	๓๓	๓๑	๓๑	๖๕.๕๕
๔๙	หวัด	๖๕	๖๕	๖๕	๖๕	๖๕	๖๗	๖๗	๖๕	๖๕	๖๕	๖๕	๖๕	๖๕	๙๖.๐๕
๕๐	หวัด	๑๑๒	๓๖	๓๖	๓๕	๓๐	๓๕	๓๒	๓๕	๖๕	๕๕	๕๕	๕๓	๕๐	๓๒.๗๕
๕๑	ไข้หวัด	๑๒๖	๑๒๖	๑๒๖	๑๒๖	๑๒๖	๑๒๖	๑๒๖	๑๒๖	๑๒๖	๑๒๖	๑๒๖	๑๒๖	๑๒๖	๑๐๐.๐๐
๕๒	ไข้หวัด	๑๐๓	๓๖	๓๖	๓๖	๓๖	๓๓	๓๓	๓๗	๕๖	๕๓	๓๒	๓๕	๓๕	๖๕.๖๕
๕๓	ไข้หวัด	๕๕	๓๒	๓๐	๓๐	๓๕	๓๗	๓๕	๓๒	๕๐	๓๒	๓๕	๓๕	๓๑	๓๕.๖๕
๕๔	ไข้หวัด	๑๐๑	๕๕	๕๕	๕๓	๕๐	๕๕	๕๐	๓๕	๕๐	๓๒	๖๒	๖๐	๖๐	๕๕.๖๒
๕๕	ไข้หวัด	๒๑๗	๕๕	๓๗	๖๕	๖๓	๕๕	๕๖	๕๐	๓๗	๓๒	๓๑	๓๑	๓๐	๕๑.๗๕
๕๖	ไข้หวัด	๑๕๑	๓๗	๓๕	๓๑	๖๒	๕๕	๕๕	๕๕	๓๐	๓๗	๓๒	๓๕	๖๕	๕๕.๗๖
๕๗	ไข้หวัด	๑๕๑	๖๕	๖๕	๕๕	๕๗	๕๕	๕๒	๓๖	๓๑	๓๑	๓๑	๓๑	๓๑	๕๕.๖๕
๕๘	ไข้หวัด	๕๑	๓๖	๓๑	๓๑	๕	๕	๗	๓	๖๕	๓๕	๓๓	๓๓	๕	๓๗.๑๕
๕๙	ไข้หวัด	๕๗	๓๕	๓๒	๓๑	๓๐	๓๐	๓	๓	๓๖	๖๕	๖๕	๖๓	๖๓	๓๕.๕๒
๖๐	ไข้หวัด	๓๖	๓๒	๓๑	๓๐	๕	๗	๗	๕	๖๖	๓๗	๓๖	๓๕	๓๒	๓๓.๓๓
๖๑	ไข้หวัด	๓๕	๓๕	๓๕	๓๕	๓๕	๓๕	๓๕	๓๕	๓๕	๓๕	๓๕	๓๕	๓๕	๑๐๐.๐๐
๖๒	ไข้หวัด	๖๖	๓๑	๓๕	๓๕	๓๗	๓๕	๓๕	๓๐	๖๐	๓๓	๓๑	๓๐	๖๕	๓๖.๗๕
๖๓	ไข้หวัด	๑๐๗	๖๕	๖๕	๕๗	๕๑	๕๖	๕๖	๓๕	๖๗	๕๐	๓๒	๖๓	๖๐	๕๖.๕๗
๖๔	ไข้หวัด	๕๑	๓๖	๓๕	๓๓	๓๒	๓๑	๓๐	๕	๓๕	๓๓	๓๑	๓๒	๓๕	๕๖.๐๓
๖๕	ไข้หวัด	๙๑	๕๑	๓๕	๖๕	๖๒	๕๐	๕๓	๓๕	๕๑	๕๕	๕๒	๕๐	๓๕	๗๕.๕๕
๖๖	ไข้หวัด	๑๒๗	๓๒	๓๐	๕๕	๓๐	๕๕	๕๓	๓๕	๓๑	๓๒	๓๒	๓๒	๓๒	๕๕.๐๕
๖๗	ไข้หวัด	๑๓๕	๓๑	๓๑	๓๑	๓๑	๓๑	๓๑	๓๑	๓๑	๓๑	๓๑	๓๑	๓๑	๑๐๐.๐๐
๖๘	ไข้หวัด	๑๗๓	๓๑	๕๐	๓๗	๓๑	๖๖	๕๕	๕๒	๓๑	๓๑	๕๕	๕๑	๓๕	๕๕.๕๗
๖๙	ไข้หวัด	๖๕	๖๕	๖๕	๖๕	๖๕	๖๕	๖๕	๖๕	๖๕	๖๕	๖๕	๖๕	๖๕	๑๐๐.๐๐
๗๐	ไข้หวัด	๖๕	๓๕	๓๕	๓๒	๓๒	๓๒	๓๐	๗	๕๖	๓๓	๖๖	๖๕	๓๑	๖๕.๕๐
๗๑	ไข้หวัด	๖๕	๖๕	๖๕	๖๕	๖๕	๖๕	๖๕	๕๕	๖๕	๖๕	๖๕	๖๕	๖๕	๑๐๐.๐๐
๗๒	ไข้หวัด	๖๕	๓๒	๓๕	๓๕	๓๐	๓๖	๓๒	๕	๕๒	๓๖	๓๐	๓๗	๓๕	๕๑.๖๗
๗๓	ไข้หวัด	๑๕๑	๓๐	๓๗	๓๖	๓๖	๓๓	๓๑	๕	๓๗	๖๕	๕๗	๕๕	๓๗	๓๒.๓๕
๗๔	ไข้หวัด	๕๐	๓๒	๓๑	๓๕	๓๕	๓๗	๓๕	๓๑	๖๕	๓๗	๓๓	๓๒	๓๕	๓๓.๖๕
๗๕	ไข้หวัด	๖๕	๖๕	๖๕	๖๕	๖๕	๖๕	๖๕	๖๕	๖๕	๖๕	๖๕	๖๕	๖๕	๑๐๐.๐๐
๗๖	ไข้หวัด	๒๓๗	๓๑	๓๑	๓๑	๓๐	๕๕	๓๑	๕๒	๓๒	๓๒	๓๑	๓๐	๓๐	๕๑.๗๗
รวม		๓๕๕๕	๓๕๖๖	๓๖๑๓	๓๗๓๐	๓๖๒๖	๓๐๐๕	๓๖๕๕	๓๖๖๗	๖๕๖๖	๕๑๕๕	๕๖๖๕	๕๕๑๐	๕๕๖๕	๕๕.๗๗

คู่มือการรายงานผลการดำเนินงานการกำจัดผักตบชวาขององค์กรปกครองส่วนท้องถิ่น

ด้วยกรมส่งเสริมการปกครองท้องถิ่นได้ปรับปรุงระบบการรายงานผลการดำเนินการกำจัดผักตบชวาขององค์กรปกครองส่วนท้องถิ่นขึ้น เพื่อให้การรายงานผลการดำเนินงานแก้ไขปัญหาผักตบชวาและวัชพืชขององค์กรปกครองส่วนท้องถิ่นแสดงผลการดำเนินการตามนโยบายและข้อสั่งการของคณะกรรมการอำนวยการบูรณาการเพื่อแก้ไขปัญหาผักตบชวากำหนด โดยขอให้องค์กรปกครองส่วนท้องถิ่นบันทึกข้อมูลผลการดำเนินการแก้ไขปัญหาผักตบชวาในระบบสารสนเทศที่ได้ปรับปรุงใหม่ ทุกวันที่ ๒๓ ของเดือน และยกเลิกระบบรายงานเดิม โดยให้สำนักงานส่งเสริมการปกครองท้องถิ่นจังหวัดยืนยันความถูกต้องของข้อมูลผ่านระบบสารสนเทศดังกล่าว พร้อมทั้งกำกับดูแลและเร่งรัดการบันทึกข้อมูลผลการดำเนินการแก้ไขปัญหาผักตบชวาให้ถูกต้องเป็นปัจจุบันในรอบการรายงาน เพื่อรายงานคณะกรรมการอำนวยการบูรณาการเพื่อแก้ไขปัญหาผักตบชวาพิจารณากำหนดแนวทางบริหารจัดการให้เป็นไปตามเป้าหมายต่อไป

๑. การใช้งานระบบ

๑.๑ การใช้งานระบบรายงานผลการกำจัดผักตบชวาขององค์กรปกครองส่วนท้องถิ่นให้ดำเนินการผ่าน web และรหัสการเข้าใช้ระบบเดียวกันกับการกรอกข้อมูลขยะมูลฝอย (มฝ.) โดยผู้ใช้งานสามารถเข้าระบบได้ ๒ วิธี ดังนี้

๑) คอมพิวเตอร์พีซี โดยใช้โปรแกรมเว็บเบราว์เซอร์ Google Chrome

๒) สมาร์ทโฟนหรือแท็บเล็ต โดยใช้แอปเว็บเบราว์เซอร์ Google Chrome

ในการแสดงตัวอย่างหน้าจอที่เข้าใช้งานระบบดังกล่าวสำหรับคู่มือฉบับนี้เป็นการนำเสนอผ่านเครื่องคอมพิวเตอร์พีซีเท่านั้น สำหรับการเข้าใช้งานผ่านสมาร์ทโฟนหรือแท็บเล็ตขนาดต่าง ๆ ผู้ใช้งานจะพบหน้าจอแสดงผลแตกต่างกัน เนื่องจากระบบได้ปรับการแสดงผลให้เหมาะสมกับขนาดหน้าจออุปกรณ์ที่ใช้งาน ทั้งนี้ ขั้นตอนการใช้งานของระบบยังคงเป็นไปในลักษณะเดียวกัน

๑.๒ องค์ประกอบในการบันทึกข้อมูลรายงานผลการดำเนินการแบ่งเป็น ๓ ส่วน ดังนี้

๑) การบันทึกข้อมูลพื้นฐาน (บันทึกโดย อบท.) ได้แก่ “ข้อมูลแหล่งน้ำ” ที่มีผักตบชวา (ข้อ ๔. หน้า ๔.) และ ข้อมูล “ครุภัณฑ์/เครื่องจักรที่ใช้ในการกำจัดผักตบชวา” (ข้อ ๕. หน้า ๖) โดยขอให้บันทึกข้อมูลในกรณีที่มีข้อมูลพื้นฐานใหม่หรือถ้ามีการเปลี่ยนแปลงข้อมูลไปจากที่เคยบันทึกไว้เดิมก็ขอให้ปรับปรุงข้อมูลใหม่ให้เป็นปัจจุบัน หากข้อมูลเป็นปัจจุบันแล้วก็สามารถดำเนินการใน ข้อ ๒) ได้ต่อไป

๒) การบันทึกข้อมูลผลการดำเนินการกำจัดผักตบชวา (บันทึกโดย อบท.) เป็นการบันทึกผลการดำเนินงานการกำจัดผักตบชวาของ อบท. โดยจะต้องดำเนินการบันทึกข้อมูลในข้อ ๑) ให้เสร็จสิ้นก่อน จึงจะดำเนินการบันทึกผลการดำเนินการได้ตามลำดับ รายละเอียดตามข้อ ๖. หน้า ๘

๓) การติดตามการบันทึกข้อมูลผลการดำเนินการกำจัดผักตบชวาและวัชพืช (บันทึกยืนยันโดย สจจ.) โดยเมื่อครบกำหนดการรายงานของ อบท. ให้จังหวัดดำเนินการตรวจสอบยืนยันในระบบ โดยสามารถออกรายงานเพื่อตรวจสอบข้อมูลภายในจังหวัดที่รับผิดชอบ จากเมนู “ออกรายงาน” ได้ ในส่วนของ อบท. สามารถตรวจสอบได้จากเมนูดังกล่าวภายในเขตพื้นที่รับผิดชอบของตนเองได้เช่นกัน รายละเอียดตามข้อ ๗. หน้า ๑๓

๑๒. การเข้าใช้ระบบ...


๒. การเข้าใช้ระบบ

๒.๑ เปิดโปรแกรมเว็บเบราว์เซอร์ กูเกิลโครม (Google Chrome)

๒.๒ พิมพ์ URL www.dla.go.th เพื่อเข้าสู่เว็บไซต์กรมส่งเสริมการปกครองท้องถิ่น แล้วเลื่อนไปที่หัวข้อ “ระบบสารสนเทศ” จากนั้นคลิกเลือกเมนู “ระบบสารสนเทศด้านการจัดการขยะมูลฝอย ของ อปท.” หรือ สามารถเข้าใช้งานโดยตรงผ่าน URL waste.dla.go.th

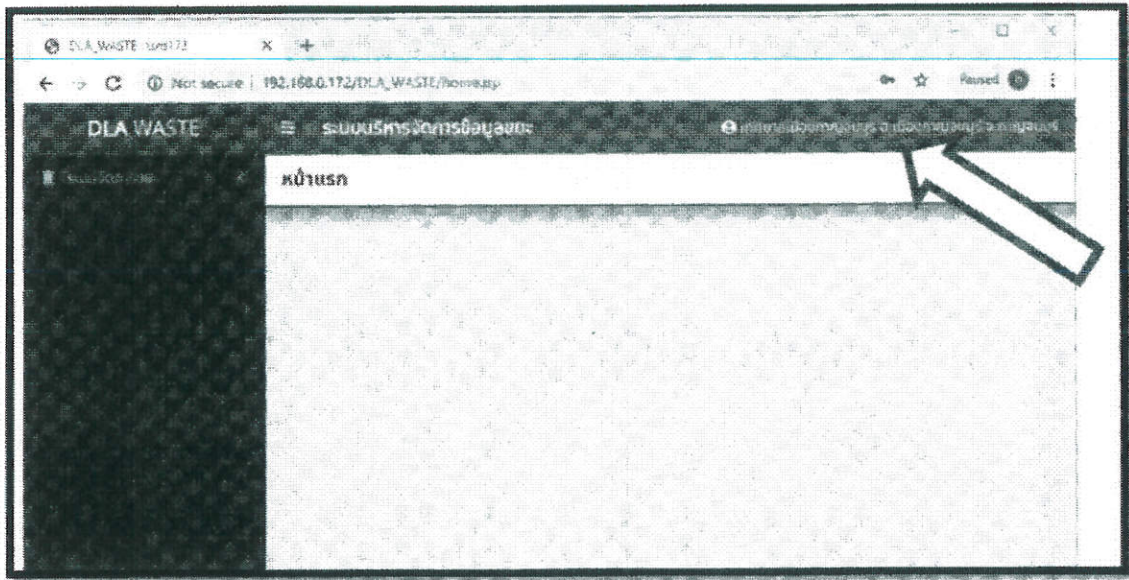


๒.๓ ใส่ “ชื่อผู้ใช้” และ “รหัสผ่าน” แล้วกดปุ่ม “เข้าสู่ระบบ” กรณี อปท. ไม่ทราบชื่อผู้ใช้หรือรหัสผ่าน กรุณาติดต่อสำนักงานส่งเสริมการปกครองท้องถิ่นจังหวัดเพื่อรับชื่อผู้ใช้หรือรหัสผ่านเพิ่มเติม







๒.๔ ทุกครั้งที่เข้าใช้งาน...

๒.๔ ทุกครั้งที่เข้าใช้งาน ควรตรวจสอบชื่อผู้ใช้งาน ซึ่งประกอบด้วยชื่อจังหวัด อำเภอ และ อปท.



๓. คำอธิบายปุ่มต่างๆ ในระบบ

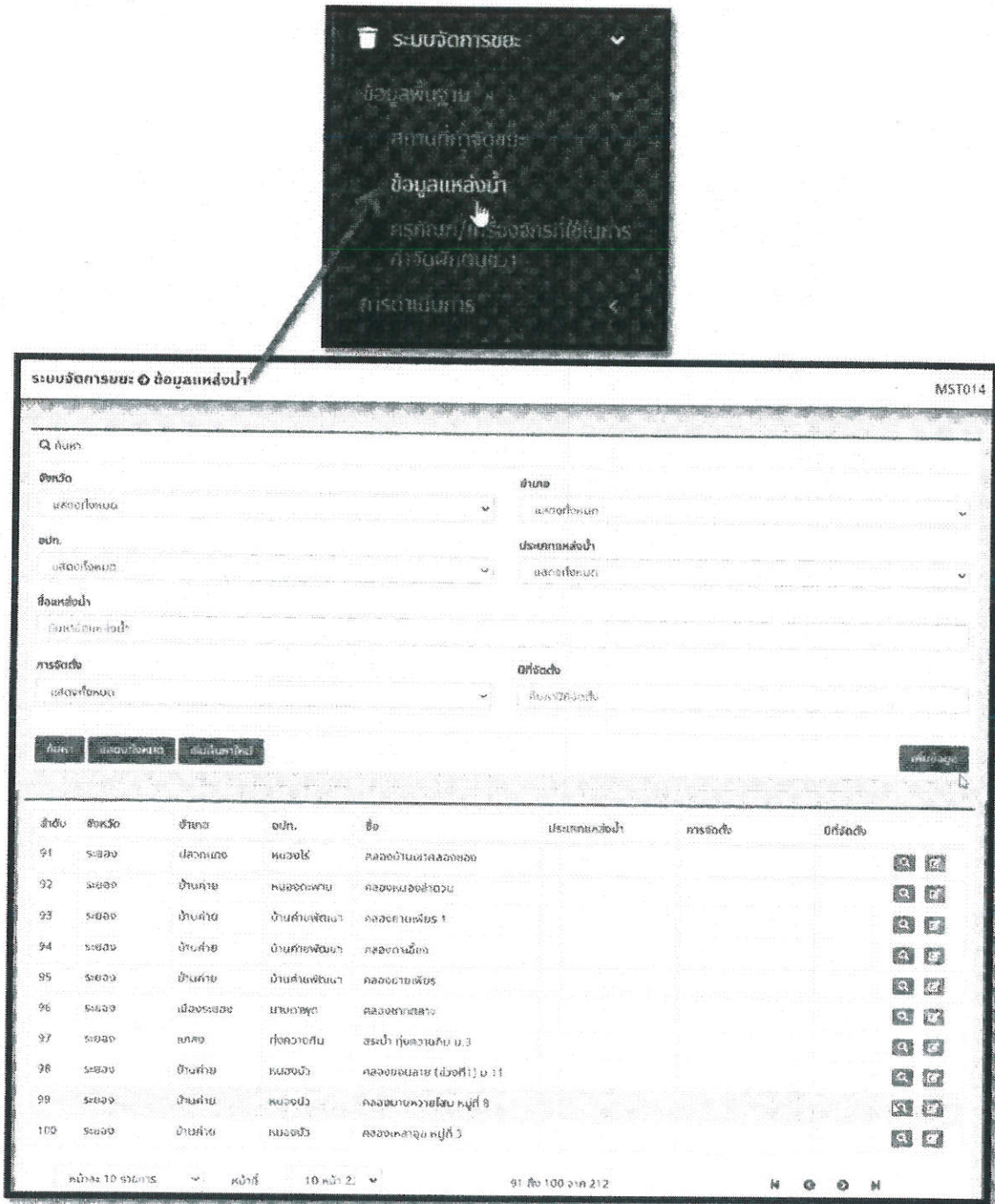
สัญลักษณ์	ความหมาย
ค้นหา	ปุ่มเพื่อใช้ในการค้นหาข้อมูล
แสดงทั้งหมด	ปุ่มเพื่อแสดงข้อมูลทั้งหมด
เริ่มค้นหาใหม่	ปุ่มเพื่อเริ่มค้นหาใหม่
เพิ่มข้อมูล	ปุ่มเพื่อเพิ่มข้อมูลใหม่
	ปุ่มเพื่อเพิ่มรูปภาพ
	ปุ่มแสดงรายละเอียดข้อมูล
	ปุ่มแก้ไขข้อมูล
	ปุ่มลบข้อมูล
บันทึก	ปุ่มบันทึกข้อมูล
กลับไป	ปุ่มเพื่อย้อนกลับไปยังหน้าจอรระบบก่อนหน้า

/๔. ข้อมูลแหล่งน้ำ...

๔. ข้อมูลแหล่งน้ำ คือ ข้อมูลพื้นฐานของประเภทแหล่งน้ำต่างๆที่ทางอปท.เป็นผู้รับผิดชอบ

๔.๑ เลือกเมนู “ระบบกำจัดขยะ” -> “ข้อมูลพื้นฐาน” -> “ข้อมูลแหล่งน้ำ”

ระบบจะแสดงหน้าจอค้นหาข้อมูล ดังภาพ



ในกรณี...

๔.๒ ในกรณีที่ท่านตรวจสอบข้อมูลแล้วต้องการเพิ่มชื่อแหล่งน้ำเพิ่มเติมให้กดปุ่มเพื่อ ระบบจะแสดงหน้าจอ -> ทำการเพิ่มข้อมูล -> จากนั้นกดปุ่ม “บันทึก” หรือหากต้องการแก้ไขข้อมูลให้กดปุ่ม ระบบจะแสดงหน้าจอ -> แก้ไขข้อมูล -> จากนั้นกดปุ่ม “บันทึก”

ระบบจัดการขยะ: ข้อมูลแหล่งน้ำ MST014

เพิ่มข้อมูล

จังหวัด: เลือกจังหวัด

อำเภอ: เลือกอำเภอ

ชื่อแหล่งน้ำ: ชื่อแหล่งน้ำ

ขนาด (ไร่): ขนาด

ประเภทการก่อสร้าง: เลือกประเภทการก่อสร้าง

พื้นที่:

บันทึก กลับไป

๔.๓ สำหรับช่องกรอกข้อมูลที่มีเครื่องหมาย * นั้น เป็นช่องที่ผู้ใช้งานจำเป็นต้องกรอกข้อมูล หากผู้ใช้งานไม่กรอกข้อมูล ระบบจะไม่สามารถทำการบันทึกข้อมูลเข้าสู่ฐานข้อมูลได้ โดยมีรายละเอียด ดังนี้

- จังหวัด ระบบจะกำหนดให้ตามจังหวัดที่ผู้ใช้งานได้ถูกกำหนดสิทธิ์เอาไว้
- อำเภอ
- อปท.
- ประเภทแหล่งน้ำ
- ขนาด(ไร่)
- ปริมาณฝักตบขวา(ตัน)
- ประเภทการจัดตั้ง
- ปีที่จัดตั้ง

๔.๔ ในส่วนของ “พิกัดแผนที่” ให้ผู้ใช้งานระบุพิกัดของสถานที่ดำเนินการ โดยผู้ใช้งานสามารถเลือกตำแหน่งในแผนที่ได้ โดยกดที่ปุ่ม จากนั้นระบบจะแสดงภาพแผนที่ให้ผู้ใช้เลือกตำแหน่งสถานที่ดำเนินการบนแผนที่ และระบบจะระบุตัวเลขพิกัดให้โดยอัตโนมัติ

๕. ครุภัณฑ์/เครื่องจักรที่ใช้ในการกำจัดผักตบชวา

๕.๑ เลือกเมนู “ระบบกำจัดขยะ” -> “ข้อมูลพื้นฐาน” -> “ครุภัณฑ์/เครื่องจักรที่ใช้ในการกำจัดผักตบชวา”
ระบบจะแสดงหน้าจอค้นหาข้อมูล ดังภาพ

The screenshot shows a web application interface. At the top, a dark menu is open, showing a path: ระบบจัดการขยะ (Waste Management System) > ข้อมูลพื้นฐาน (Basic Information) > ครุภัณฑ์/เครื่องจักรที่ใช้ในการกำจัดผักตบชวา (Equipment/Machinery used in waste management). Below the menu, the page title is "ระบบจัดการขยะ: ครุภัณฑ์/เครื่องจักรที่ใช้ในการกำจัดผักตบชวา" and the user is identified as "MST013".

The main content area features a search interface with several dropdown menus for filtering data:


- จังหวัด (Province): เชียงใหม่ (Chiang Mai)
- อำเภอ (District): เมืองเชียงใหม่ (Mueang Chiang Mai)
- ประเภท (Type): อ่างเก็บน้ำ (Reservoir)
- ประเภทงบประมาณ (Budget Type): อ่างเก็บน้ำ (Reservoir)
- ปีงบประมาณที่ใช้งบ (Fiscal Year):
- ชื่อ (Name):


Below the search filters is a table with the following columns: ลำดับ (Serial), จังหวัด (Province), อำเภอ (District), ประเภท (Type), ประเภทงบประมาณ (Budget Type), ปีงบประมาณที่ใช้งบ (Fiscal Year), ชื่อ (Name), and รุ่น (Model). The table contains 6 rows of data:

ลำดับ	จังหวัด	อำเภอ	ประเภท	ประเภทงบประมาณ	ปีงบประมาณที่ใช้งบ	ชื่อ	รุ่น
1	เชียงใหม่	เมืองเชียงใหม่	หนองต๋อง	งบกลาง	2564		17FOOT13HORSE
2	เชียงใหม่	เมืองเชียงใหม่	บ้านดง	งบกลาง	2564		17FOOT13HORSE
3	เชียงใหม่	เมืองเชียงใหม่	หนองป่าครั่ง	งบกลาง	2563		17FOOT13HORSE
4	เชียงใหม่	เมืองเชียงใหม่	สันผีเสื้อ	งบกลาง	2564		17FOOT13HORSE
5	เชียงใหม่	เมืองเชียงใหม่	หนองป่าครั่ง	งบกลาง	2564		17FOOT13HORSE
6	เชียงใหม่	เมืองเชียงใหม่	สุเทพ	งบกลาง	2564		17FOOT13HORSE

At the bottom of the table, there is a dropdown menu for "หน้าละ 10 รายการ" (10 items per page) and a page indicator "1 ถึง 6 จาก 6" (1 to 6 of 6).


/๖.๒ ในกรณี...

๕.๒ ในกรณีที่ท่านตรวจสอบข้อมูลแล้วต้องการเพิ่มชื่อแหล่งน้ำเพิ่มเติมให้กดปุ่มเพื่อ ระบบจะแสดงหน้าจอ -> เพิ่มข้อมูล -> จากนั้นกดปุ่ม “บันทึก” 

๕.๓ ในกรณีที่ อปท. ยังไม่กรอกเลขครุภัณฑ์ หรือข้อมูลอื่น ๆ ต้องแก้ไขข้อมูลให้ครบถ้วนให้กดปุ่ม ระบบจะแสดงหน้าจอ -> แก้ไขข้อมูล -> จากนั้นกดปุ่ม “บันทึก” 

๕.๔ ช่องกรอกข้อมูลที่มีเครื่องหมาย * นั้น เป็นช่องที่ผู้ใช้งานจำเป็นต้องกรอกข้อมูล หากผู้ใช้งาน ไม่กรอกข้อมูล ระบบจะไม่สามารถทำการบันทึกข้อมูลเข้าสู่ฐานข้อมูลได้ โดยมีรายละเอียด ดังนี้

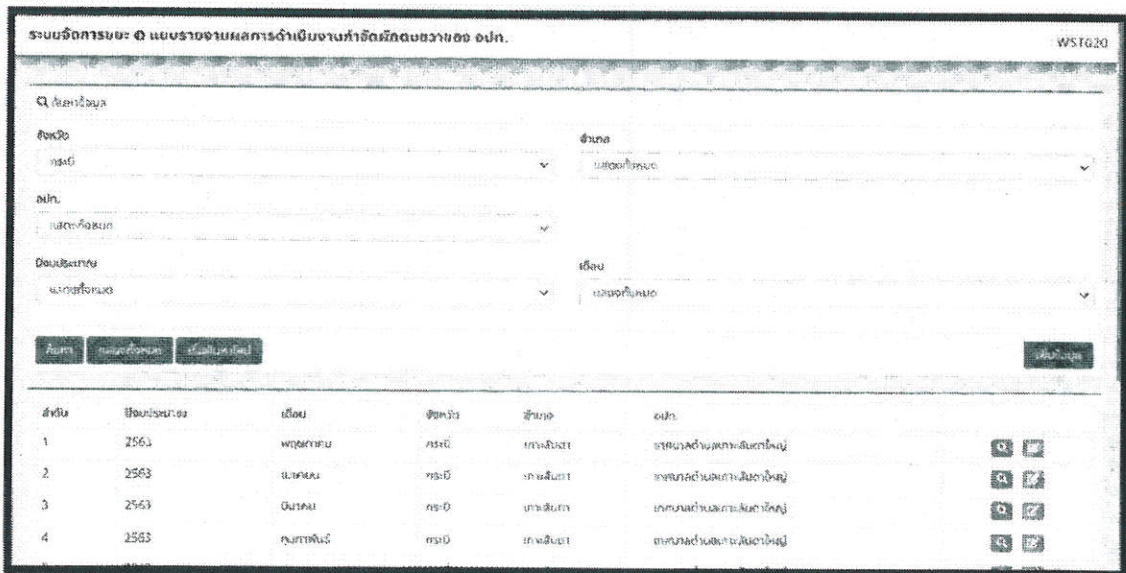
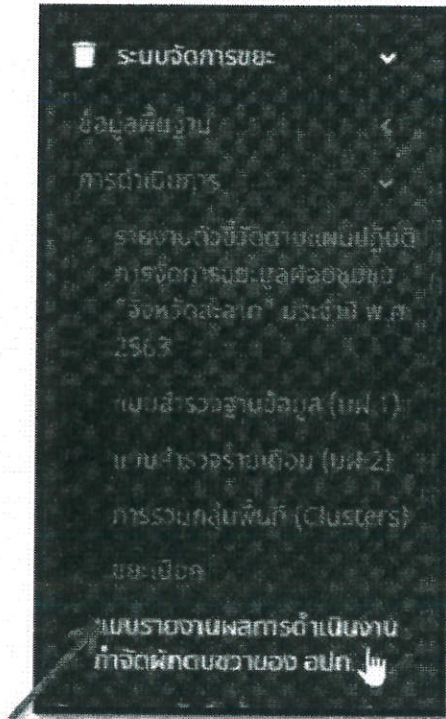
- จังหวัด (ระบบจะกำหนดให้ตามจังหวัดที่ผู้ใช้งานได้ถูกกำหนดสิทธิ์เอาไว้)
- อำเภอ
- อปท.
- ประเภทครุภัณฑ์ (รถแบ็คโฮดินตະขາບແຂນຍາວ, รถแบ็คโฮดินตະขາບແຂນສັ້ນ, เรือแบ็คโฮแบบสะเทินน้ำ สะเทินบก, เรือพontonสำหรับบรรทุกรถชุด, เรือท้องแบนไฟเบอร์กลาส, เรือลำเลียงผักตบชวา, รถลากจูงพร้อมรถกึ่งพ่วง, รถเครน, สายพานลำเลียงผักตบชวา, รถเทรลเลอร์, โป๊ะลอยน้ำ, รถบรรทุก ๑๐ ล้อ, รถบรรทุก ๖ ล้อ, เครื่องสูบน้ำ, เครื่องย่อยผักตบชวา, ฟาร์มแทรกเตอร์, รถดักกล้วย)
- รุ่น
- ยี่ห้อ
- เลขครุภัณฑ์
- อายุการใช้งาน
- แหล่งงบประมาณ
- ปีงบประมาณจัดสรร



/๗. แบบรายงาน...

๖. แบบรายงานผลการดำเนินการกำจัดผักตบชวาของ อปท. คือ การระบบรายงานของอปท. โดยขอให้ดำเนินการกรอกรายละเอียดผลการดำเนินการกำจัดผักตบชวาในแต่ละเดือน

๖.๑ เลือกเมนู “ระบบกำจัดขยะ” -> “การดำเนินการ” -> “แบบรายงานผลการดำเนินงานกำจัดผักตบชวาของ อปท.” ระบบจะแสดงหน้าจอค้นหาข้อมูล ดังภาพ



/๗.๒ ให้กดปุ่ม...

๖.๒ ในกรณีที่ **ระบบ** จะแสดงหน้าจอ -> เพิ่มข้อมูล -> จากนั้นกดปุ่ม “บันทึก” ให้ อปท. เลือกจังหวัด อำเภอ และ อปท. ระบบจะกำหนดปีงบประมาณและเดือนให้อัตโนมัติ โดยจะแสดงจากเดือนที่ อปท. เคยกรอกข้อมูลไว้ล่าสุด ดังนั้น หาก อปท. ยังไม่ได้กรอกข้อมูลในเดือนเก่า ๆ จะต้องกรอกข้อมูลย้อนหลังจนถึงเดือนปัจจุบัน

๖.๓ ในกรณีที่ อปท. ไม่มีแหล่งน้ำที่มีฝักตบขวาให้เลือก ว่า “ไม่มี” จากนั้นจึงกด “บันทึก”

ระบบจัดการขยะ: ๑ แบบรายงานผลการดำเนินงานกำจัดฝักตบขวาของ อปท. WST020

เพิ่มข้อมูล

จังหวัด:

อำเภอ:

ปีงบประมาณ:

เดือน:

มีแหล่งน้ำที่มีฝักตบขวาใน อปท. หรือไม่ มี ไม่มี

๖.๔ กรณีที่เดือนใด อปท. มีแหล่งน้ำแต่ไม่มีการดำเนินการจัดการฝักตบขวา ให้ อปท. เลือกจังหวัด อำเภอ และ อปท. แล้วเลือก ว่า “ไม่มีการดำเนินการ” และกด “บันทึก”

ระบบจัดการขยะ: ๑ แบบรายงานผลการดำเนินงานกำจัดฝักตบขวาของ อปท. WST020

เพิ่มข้อมูล

จังหวัด:

อำเภอ:

ปีงบประมาณ:

เดือน:

มีแหล่งน้ำที่มีฝักตบขวาใน อปท. หรือไม่ มี ไม่มี

ข้อมูลผลการดำเนินการฝักตบขวา


การดำเนินงานไม่เพียงพอสาเหตุ มีการดำเนินการ ไม่มีการดำเนินการ




/๗.๕ ในกรณี...

๖.๕ ในกรณีที่มีการดำเนินการแก้ไขปัญหาล้มเหลว ให้พิจารณาว่า อปท. ของท่านมีแผนดำเนินการหรือไม่ ซึ่งอาจจะบรรจุไว้ใน แผนพัฒนาท้องถิ่น แผนปฏิบัติการเฉพาะ หรือแผนปฏิบัติการที่คณะกรรมการระดับอำเภอ จังหวัด กำหนด ให้เลือก “มีแผนดำเนินการ” แต่หากการดำเนินการดังกล่าวไม่มีแผนดำเนินการ แต่เป็นนโยบายของผู้บริหาร อปท. หรือข้อสั่งการ มติที่ประชุมคณะต่าง ๆ หรือหนังสือขอความอนุเคราะห์จากหน่วยงานต่าง ๆ, หนังสือสั่งการของจังหวัด, หนังสือร้องเรียน/ร้องทุกข์ หรือเหตุอื่น ๆ ให้เลือก “ไม่มีแผนดำเนินการ” แต่หากปรากฏข้อเท็จจริงว่ามีทั้งสองลักษณะ ให้เลือก “มีแผนดำเนินการ” เป็นหลัก

๖.๖ ตามข้อ ๖.๕ ขอให้อัปโหลดไฟล์ดังกล่าวในรูปแบบ PDF โดยกดปุ่ม 

๖.๗ ช่องกรอกข้อมูลที่มีเครื่องหมาย * นั้น เป็นช่องที่ผู้ใช้งานจำเป็นต้องกรอกข้อมูล หากผู้ใช้งานไม่กรอกข้อมูล ระบบจะไม่สามารถทำการบันทึกข้อมูลเข้าสู่ฐานข้อมูลได้ โดยมีรายละเอียด ดังนี้

- จังหวัด (ระบบจะกำหนดให้ตามจังหวัดที่ผู้ใช้งานได้ถูกกำหนดสิทธิ์เอาไว้)
- อำเภอ
- อปท.
- มีแหล่งน้ำที่มีฝักตบขวาหรือไม่
- การดำเนินแก้ไขปัญหาล้มเหลว
- แผนดำเนินการแก้ไขปัญหาล้มเหลว กรณีที่เลือกว่าไม่มีแผนดำเนินการ ระบบจะให้เลือกว่ามีการดำเนินการตามข้อใด ดังนี้ (ภาพประกอบตามข้อ ๗.๑๑)
 - หนังสือสั่งการของหน่วยงานต่างๆ
 - มติคณะกรรมการระดับจังหวัด/อำเภอ/อื่นๆ
 - ข้อสั่งการผู้บริหารอปท.
- ชื่อกิจกรรม
- วันที่ดำเนินการ
- ชื่อแหล่งน้ำที่ดำเนินการ (ระบบจะกำหนดให้เลือกตามข้อมูลพื้นฐานแหล่งน้ำที่อปท.กรอกไว้)
- เครื่องจักรที่ใช้ในการดำเนินการ (ระบบจะกำหนดให้เลือกตามข้อมูลพื้นฐานครุภัณฑ์/เครื่องจักรที่ใช้ในการกำจัดฝักตบขวาที่ อปท. กรอกไว้ในข้อมูลพื้นฐาน รายละเอียดตามข้อ ๗.๙) 
- ปริมาณฝักตบขวาในสถานที่ดำเนินการ (ตัน)
- ปริมาณฝักตบขวาที่กำจัดได้ (ตัน)
- ปริมาณฝักตบขวาที่นำไปใช้ประโยชน์ (ตัน)
- งบประมาณ/ค่าใช้จ่าย (บาท)

๖.๘ หากต้องการเพิ่มลำดับกิจกรรมในเดือนนั้น ๆ ให้กดปุ่ม  และท่านสามารถกดปุ่ม  เพื่อเพิ่มรูปภาพได้ และขอให้ท่านตรวจสอบอีกครั้งว่ากรอกข้อมูลถูกต้องครบถ้วนทั้งหมดหรือไม่ จากนั้นจึงทำการกดปุ่ม  ถ้าผู้ใช้งานกรอกข้อมูลไม่ครบตามที่กำหนด ระบบจะไม่สามารถทำการบันทึกข้อมูลเข้าสู่ฐานข้อมูลได้

/๗.๙ กรณีการเลือกปุ่ม...

๖.๙ กรณีการเลือกปุ่ม **จำนวนเครื่องจักร** ระบบจะแสดงข้อมูลเครื่องจักรที่ท่านบันทึกไว้ในข้อมูลพื้นฐาน เพื่อให้ท่านเลือกว่าในกิจกรรมนี้มีการใช้เครื่องจักรประเภทใด โดยให้เลือกเครื่องหมาย หลังรายการประเภทเครื่องจักรที่ท่านใช้งาน เมื่อท่านเลือกแล้วให้กดที่ปุ่ม **บันทึก** ระบบจะย้อนกลับหน้ากรอกข้อมูลกิจกรรมเช่นเดิม

. Row 2: 2, (blank), รถแบคโฮติดตะขบแขนยาว, tester, test123, . Row 3: 3, test01, ไม้ลอยน้ำ, test, 17FOOT13HORSE, . At the bottom are buttons 'บันทึก' and 'กลับ'."/>

ลำดับ	เลขครุภัณฑ์	ประเภท	ยี่ห้อ	รุ่น	
1	112	เรือท้องแบนไฟเบอร์กลาส		17FOOT13HORSE	<input type="checkbox"/>
2		รถแบคโฮติดตะขบแขนยาว	tester	test123	<input checked="" type="checkbox"/>
3	test01	ไม้ลอยน้ำ	test	17FOOT13HORSE	<input type="checkbox"/>

๖.๑๐ ภาพตัวอย่างกรณี เลือก เมนู “มีการดำเนินการ” และ “มีแผนดำเนินการ”

ลำดับที่	กิจกรรม	วันที่ดำเนินการ	ชื่อสถานที่ดำเนินการ	เครื่องจักรที่ใช้ในการดำเนินการ	ปริมาณฟักตบขวาโดยประมาณที่ส่งมอบ (ตัน)	ปริมาณฟักตบขวาที่รับรองได้ (ตัน)	ปริมาณฟักตบขวาที่วางทิ้งไว้โดยรอบ (ตัน)	จำนวนคนงาน/อาสาสมัคร (คน)
1		10/09/256	เลือกสถานที่	เลือกเครื่องจักร				

๖.๑๑ ภาพตัวอย่างกรณี เลือก เมนู “มีการดำเนินการ” และ “ไม่มีแผนดำเนินการ”

ระบบจัดการหนี้ ๑ แบบรายงานผลการดำเนินงานการวัดผลของ อปท. WST020

แก้ไขข้อมูล

เขต/จังหวัด	เขต/จังหวัด	งาน/	เขต/จังหวัด
อปท.	เทศบาลตำบล...		
ชื่อประเภท	2563	ชื่อ	...
บันทึกประวัติข้อมูลตาม เขต/จังหวัด * * * * *			

ข้อมูลผลการดำเนินการผิดขง

กำหนดเป็นข้อผิดพลาด มีการดำเนินการ ไม่มีการดำเนินการ

กรณีดำเนินการโดยปกติ มีแผนดำเนินการ ไม่มีแผนดำเนินการ

ดำเนินการตาม:

ไฟล์แนบรูปภาพ

การดำเนินการเรื่องหนี้โดยปัญหาของ

ลำดับที่	กิจกรรม	วันที่ดำเนินการ	ชื่อเจ้าหน้าที่ดำเนินการ	เครื่องมือที่ใช้ในการดำเนินการ	ปริมาณผิดขงโดยค่าเริ่มต้น (ลบ)	ปริมาณผิดขงที่แก้ไข (ลบ)	ปริมาณผิดขงที่ยังไม่แก้ไขโดย (ลบ)	งบประมาณ/ค่าใช้จ่าย (บาท)
1	test	09/09/2563	1	<input type="button" value="เลือกเครื่องมือ"/>	2,000 *	1,000 *	1,000 *	10.00

ปัญหา/อุปสรรค/ข้อเสนอแนะ:

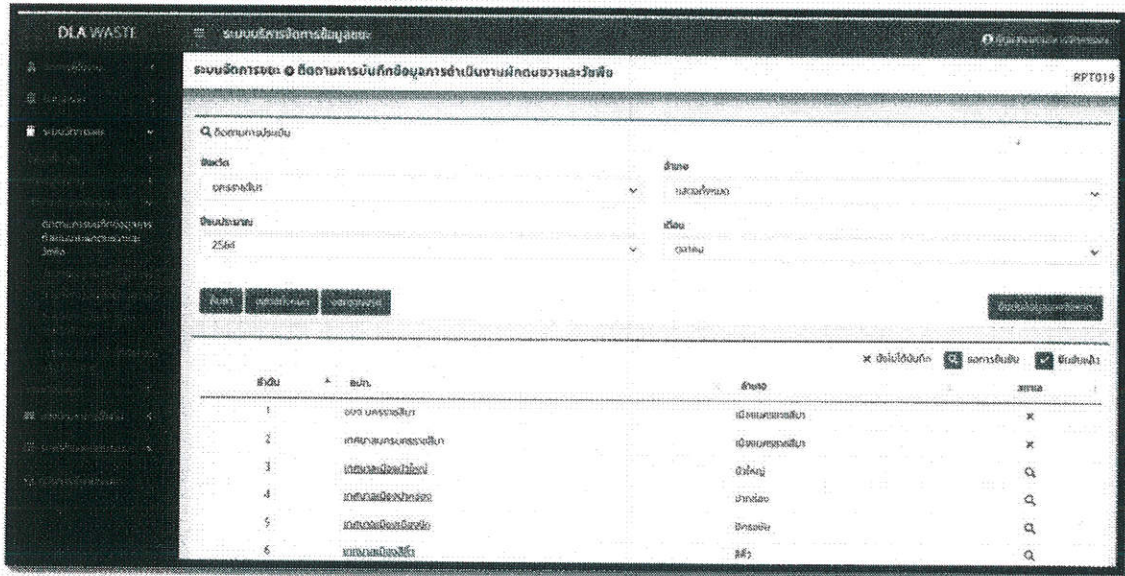
หมายเหตุ : ให้ระบุชื่อกรณีที่ไม่ดำเนินการด้วยผิดขง เช่น เมื่อจบรอบ หากยอดสูง ให้ระบุตามระเบียบ เป็นต้น

แผนผังระบบการกรอกข้อมูล

หมายเหตุ : ในกรณีถ้าไม่มีชื่อแหล่งน้ำที่ดำเนินการหรือเครื่องจักรที่ใช้ในการดำเนินการให้เลือก ให้กลับไปตรวจสอบที่ข้อมูลพื้นฐานของเรื่องนั้น ๆ ว่า ได้มีการเพิ่มข้อมูลในส่วนหัวข้อที่หายไปครบถ้วนหรือไม่ หากไม่มีให้ อปท. เพิ่มในข้อมูลพื้นฐาน แล้วกลับมาดำเนินการกรอกผลการดำเนินงานในลำดับต่อไป

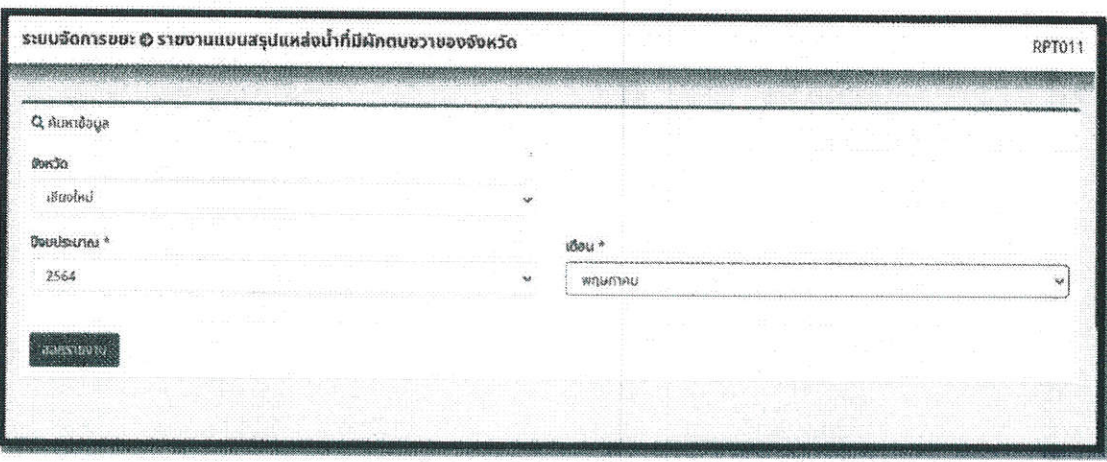
/ศ. การติดตาม...

๗. การติดตามการบันทึกข้อมูลการดำเนินงานฝักตบขวาและวัชพืช คือ หน้าแสดงผลข้อมูลที่ใช้ติดตามการรายงานผลของ อปท. เพื่อให้ สจจ. สามารถตรวจสอบว่า อปท. มีการกรอกข้อมูลมาแล้วหรือไม่ โดยจังหวัดจะต้องดำเนินการ “ออกรายงานผล” เพื่อตรวจสอบความถูกต้องของข้อมูล และเมื่อตรวจสอบเสร็จสิ้นให้จังหวัดกดปุ่ม **ยืนยันข้อมูลของจังหวัด** เพื่อยืนยันข้อมูลดังกล่าว



หมายเหตุ : เมื่อจังหวัดมีการกดปุ่ม “ยืนยันข้อมูลของจังหวัด” แล้วทาง อปท. จะไม่สามารถแก้ไขข้อมูลนั้นได้ โดยปุ่ม “ยืนยันข้อมูลของจังหวัด” ทางท้องถิ่นจังหวัดจะสามารถกดได้ก็ต่อเมื่อ อปท. ทุกแห่งเพิ่มข้อมูลในเดือนนั้นแล้ว และหาก อปท. ต้องการแก้ไขก็ให้ทางจังหวัดกดปุ่ม **ยกเลิกการยืนยันข้อมูลของจังหวัด** ซึ่งหากกดยกเลิกการยืนยันนี้จะทำให้ อปท. ภายในจังหวัดสามารถแก้ไขข้อมูลได้ แต่ไม่สามารถเลือกยืนยันหรือยกเลิกเป็นบางแห่งได้

๗.๑ การออกรายงานแบบสรุปแหล่งน้ำที่มีฝักตบขวาของจังหวัด



/๘.๒ เมื่อกดออก...

๗.๒ เมื่อกด “ออกรายงาน” จะได้ข้อมูล ดังนี้

รายงานสรุปแหล่งน้ำที่มีฝักตบขาวของจังหวัด ปีงบประมาณ 2564						
จังหวัด เชียงใหม่						
ประจำเดือน พฤษภาคม						
คำชี้แจง : ให้สำนักงานส่งเสริมการปกครองท้องถิ่นจังหวัดรวบรวมและสรุปข้อมูลจากแบบสำรวจแหล่งน้ำที่มีฝักตบขาวในเขตองค์การปกครองส่วนท้องถิ่นที่องค์การปกครองส่วนท้องถิ่นรายงานจังหวัด และจัดส่งให้กรมส่งเสริมการปกครองท้องถิ่นทราบ ทุกวันที่ 10 ของทุกเดือน (รายงานครั้งแรก วันที่ 10 ตุลาคม 2563)						
โทรสาร 0-2241-2066 ไปรษณีย์อิเล็กทรอนิกส์ dlalocalwaste@gmail.com						
1.แหล่งน้ำปิด (ห้วย หนอง บึง บ่อ ฝาย ลำน้ำเก็บน้ำ เขื่อนขนาดเล็ก) ขนาดไม่เกิน 100 ไร่						
ลำดับ	อปท.	อำเภอ	ชื่อแหล่งน้ำ/ที่ตั้ง	ขนาดพื้นที่(ไร่)	ปริมาณฝักตบขาว(ตัน)	
1	เทศบาลตำบลอมก๋อย	อมก๋อย		0.25	0.000	
2	เทศบาลตำบลอมก๋อย	อมก๋อย		0.74	0.000	
3	เทศบาลตำบลไชยปราการ	ไชยปราการ	สระน้ำบ้านหนองบัว	5.20	416.000	
4	อบต.โป่งแยง	แมริม	อ่างเก็บน้ำวังตอแสง	2.00	0.000	
5	อบต.โป่งแยง	แมริม	อ่างพัฒนาที่ดิน	1.50	0.000	

2.แหล่งน้ำ(ลำ)ประโดง ลำห้วย คู คลอง แม่น้ำที่ความกว้างน้อยกว่าหรือเท่ากับ 20 เมตร						
ลำดับ	อปท.	อำเภอ	ชื่อแหล่งน้ำ/ที่ตั้ง	ขนาดแหล่งน้ำ		ปริมาณฝักตบขาว(ตัน)
				กว้าง(เมตร)	ยาว(เมตร)	
1	เทศบาลตำบลสันทราย	ฝาง	ลำน้ำลือ	6.00	3,000.00	200.000
2	เทศบาลตำบลแม่ปู้คา	สันกำแพง	ลำน้ำแม่ปู้คา	6.00	8,000.00	5.000
3	อบต.โป่งแยง	แมริม	ห้วยบวกจัน น.7	1.00	2,000.00	0.000
4	อบต.โป่งแยง	แมริม	ห้วยแม่ละรุน น.3	2.00	1,000.00	0.000

๗.๓ การออกรายงานผลการดำเนินการแก้ไขปัญหาฝักตบขาวของจังหวัด

ระบบจัดการขยะ : รายงานการดำเนินการแก้ไขปัญหาฝักตบขาวของจังหวัด RPT009

Q. ฝักตบขาว

จังหวัด : เชียงใหม่ อำเภอ : แม่แตง

อปท. : องค์การบริหารส่วนตำบล

ปีงบประมาณ : 2564 เดือน : พฤษภาคม

ปุ่ม: ออกรายงาน

/๘.๔ เมื่อกด...

