

ที่ นพ ๐๐๒๓.๑/ว ๗๒๕



สำนักงานส่งเสริมการปกครอง
ท้องถิ่นจังหวัดนครพนม
ศาลากลางจังหวัดนครพนม
ถนนอภิบาลบัญชา นพ. ๔๘๐๐๐

๓๑ พฤษภาคม ๒๕๖๖

เรื่อง ประชาสัมพันธ์เชิญชวนดาวน์โหลดใช้แอปพลิเคชัน ThaiD

เรียน ท้องถิ่นอำเภอ ทุกอำเภอ

อ้างถึง หนังสือจังหวัดนครพนม ด่วนที่สุด ที่ นพ ๐๐๒๓.๑/ว ๑๖๓๘ ลงวันที่ ๑๐ เมษายน ๒๕๖๖

สิ่งที่ส่งมาด้วย INFO graphics แอปพลิเคชัน “ThaiD”

จำนวน ๑ ชุด

ตามที่จังหวัดนครพนมแจ้งประชาสัมพันธ์เชิญชวน ผู้บริหารองค์กรปกครองส่วนท้องถิ่น ประธานสภา สมาชิกสภาท้องถิ่น ข้าราชการ พนักงานส่วนท้องถิ่น เจ้าหน้าที่ ลงทะเบียนดาวน์โหลดใช้แอปพลิเคชัน ThaiD ภายในวันที่ ๑๕ เมษายน ๒๕๖๖ และประชาสัมพันธ์ประชาชนในพื้นที่ลงทะเบียนดาวน์โหลดใช้แอปพลิเคชัน ThaiD ภายในวันที่ ๓๐ เมษายน ๒๕๖๖ นั้น

ในคราวประชุมกรมการจังหวัด ประจำเดือนพฤษภาคม ๒๕๖๖ (วันที่ ๒๙ พฤษภาคม ๒๕๖๖) ผู้ว่าราชการจังหวัดนครพนมแจ้งขอความร่วมมือส่วนราชการประชาสัมพันธ์เชิญชวนองค์กรปกครองส่วนท้องถิ่น และประชาชน ดาวน์โหลดใช้แอปพลิเคชันดังกล่าว เพื่ออำนวยความสะดวกในการติดต่อราชการ การดาวน์โหลดแอปพลิเคชัน ThaiD เป็นไปอย่างทั่วถึงและเป็นประโยชน์ต่อผู้ใช้งาน ขอให้ท้องถิ่นอำเภอประชาสัมพันธ์ให้องค์กรปกครองส่วนท้องถิ่นได้ดำเนินการโหลดแอปพลิเคชัน ThaiD ภายในวันจันทร์ที่ ๕ มิถุนายน ๒๕๖๖ รายละเอียดตามสิ่งที่ส่งมาด้วย

จึงเรียนมาเพื่อดำเนินการ

ขอแสดงความนับถือ

(นายวิจิต ทอปาน)

ท้องถิ่นจังหวัดนครพนม

ฝ่ายบริหารทั่วไป

โทร. ๐-๔๒๕๑-๕๖๓๓

โทรสาร ๐-๔๒๕๑-๕๗๒๐



DIGITAL ID

ระบบรองรับการพิสูจน์และ ยืนยันตัวตนทางดิจิทัล ผ่านแอปพลิเคชัน **ThaiID**

กรมการปกครอง กระทรวงมหาดไทย ได้พัฒนาระบบการพิสูจน์และยืนยันตัวตนทางดิจิทัล DOPA-Digital ID เพื่ออำนวยความสะดวกและตอบสนองความต้องการของประชาชนในการติดต่อราชการ สามารถยืนยันตัวตนทำธุรกรรมอิเล็กทรอนิกส์ ได้อย่างสะดวก รวดเร็วและปลอดภัย

จากโครงการนำร่องเมื่อเดือน ตุลาคม 2563 ให้ประชาชนที่สนใจมาลงทะเบียนใช้งาน สำนักทะเบียนเท่านั้น และสามารถรองรับได้เพียง 100,000 ราย ต่อมาได้มีการพัฒนาระบบอย่างต่อเนื่องจนปัจจุบันนับตั้งแต่เดือน มกราคม 2566 ระบบสามารถรองรับการใช้งานของประชาชนทั่วประเทศ 60 ล้านคน เพื่อเป็นดิจิทัลไอดีของคนไทยอย่างแท้จริง

ผู้ประสงค์ลงทะเบียนใช้งานระบบพิสูจน์และยืนยันตัวตนทางดิจิทัล สามารถดาวน์โหลดแอปพลิเคชันได้ทั้งในระบบไอโอเอส (IOS) และแอนดรอยด์ (Android) โดยดำเนินการได้ 2 ช่องทาง ดังนี้

1

ลงทะเบียนด้วยตนเอง โดยการถ่ายภาพบัตรประจำตัวประชาชนและภาพใบหน้า ผ่านแอปพลิเคชัน **ThaiID** ในโทรศัพท์มือถือของตนเอง

2


ลงทะเบียนผ่านเจ้าหน้าที่ โดยนำโทรศัพท์มือถือและบัตรประจำตัวประชาชน มายังสำนักทะเบียนที่ให้บริการออกบัตรประจำตัวประชาชนทั่วประเทศ

การพิสูจน์และยืนยันตัวตนทางดิจิทัลนั้น เป็นโครงสร้างพื้นฐานสำคัญที่จะเชื่อมต่อการยืนยันตัวตนจากทุกภาคส่วนเข้ามาไว้ด้วยกัน แทนระบบเดิม เป็นการสร้างมิติใหม่ของการทำธุรกรรมภาครัฐ และภาคเอกชนที่มีความสะดวก รวดเร็ว ผ่านช่องทางดิจิทัล และมีความปลอดภัยมากขึ้น ทั้งยังลดความเสี่ยงในการใช้เอกสารปลอมในกระบวนการยืนยันตัวตนของระบบเดิมได้อีกด้วย




พิสูจน์และยืนยันตัวตน ผ่านแอปพลิเคชัน **ThaiID**

8 ขั้นตอนง่ายๆ ด้วยตนเอง




เลือกหัวข้อ
ลงทะเบียนด้วยตนเอง





ยอมรับข้อตกลงและ
เงื่อนไขการใช้บริการ
เพื่อทำการลงทะเบียน


ถ่ายรูปหน้าบัตร
ประจำตัวประชาชน
ให้ตรวจสอบความชัดเจนและ
กดปุ่มยืนยันหรือถ่ายใหม่



ถ่ายรูปหลังบัตร
ประจำตัวประชาชน
ให้ตรวจสอบความชัดเจนและ
กดปุ่มยืนยันหรือถ่ายใหม่




ตรวจสอบข้อมูล
บัตรประจำตัวประชาชน
หากถูกต้องให้กด
ยืนยัน



ถ่ายรูปภาพ
ใบหน้าตนเอง
ให้ตรวจสอบความชัดเจนและ
กดปุ่มยืนยันหรือถ่ายใหม่

สร้างรหัสผ่าน 8 หลัก
โดยจะต้องไม่เรียงกัน
และไม่ซ้ำกันเกิน 4 ตัว
เช่น 1234 หรือ 1111
พร้อมยืนยันรหัสผ่านอีกครั้ง



ระบบแจ้งเตือน
ขอความยินยอม
จากนั้นระบุรหัสผ่านอีกครั้ง
เพื่อใช้งานแอปพลิเคชัน
ครั้งแรก



ดาวน์โหลดแอปพลิเคชัน **ThaiID** ได้แล้ววันนี้ ที่




Call Center
1548

สำนักงานทะเบียน กรมการปกครอง
The Bureau of Registration Administration



พิสูจน์และยืนยันตัวตน ผ่านแอปพลิเคชัน **ThaiID**

ลงทะเบียนผ่านเจ้าหน้าที่




เลือกหัวข้อ
ลงทะเบียน
ผ่านเจ้าหน้าที่




นำบัตรประจำ
ตัวประชาชนใบ
ล่าสุดมอบให้แก่
เจ้าหน้าที่


ยอมรับข้อตกลงและ
เงื่อนไขการใช้บริการ
เพื่อทำการลงทะเบียน



ระบุเลขประจำตัว
ประชาชน 13 หลัก
ให้ถูกต้อง




สแกนลายพิมพ์นิ้วชี้
กับเจ้าหน้าที่



สแกน QR code บน
หน้าจอของเจ้าหน้าที่
ด้วยแอปพลิเคชัน
ThaiID

สร้างรหัสผ่าน 8 หลัก
โดยจะต้องไม่เรียงกัน
และไม่ซ้ำกันเกิน 4 ตัว
เช่น 1234 หรือ 1111
พร้อมยืนยันรหัสผ่านอีกครั้ง



ระบบแจ้งเตือน
ขอความยินยอม
จากนั้นระบุรหัสผ่านอีกครั้ง
เพื่อใช้งานแอปพลิเคชัน
ครั้งแรก



ดาวน์โหลดแอปพลิเคชัน **ThaiID** ได้แล้ววันนี้ ที่



Call Center
1548

สำนักบริหารทะเบียน กรมการปกครอง
The Bureau of Registration Administration



แอปพลิเคชัน “ThaiID”



Thai Digital Identity หรือ *ไทยดี*

มีดีใหม่แห่งการ ทำธุรกรรมภาครัฐ
และเอกชนผ่านช่องทางดิจิทัล

“
สะดวก รวดเร็ว
ปลอดภัยมากยิ่งขึ้น
”

Drives for changing Thailand

เปลี่ยนเพื่อสิ่งที่ดี ด้วยเทคโนโลยีขับเคลื่อนประเทศ



กระทรวงมหาดไทย
Ministry of Interior



ดาวน์โหลดได้ที่




Download on the
App Store



Get it on
Google play

6 เรื่องน่ารู้!! แอปพลิเคชัน “ThaiID”

ThaiID มีดีกว่าที่คิด เป็นคำผสมภาษาอังกฤษระหว่าง Thai และ ID โดยมีการลดรูป i ไปหนึ่งตัว เป็นคำเฉพาะ อ่านว่า “ไทยดี” มีความหมายดี และจดจำง่าย ถ้าแปลจากภาษาอังกฤษแปลว่า **“อัตลักษณ์ไทย”**



ลี้มบัตรก็บินได้

แทนการใช้บัตรประจำตัวประชาชน ในท่าอากาศยานในประเทศไทย



อยู่ไหนก็สมัครได้

ลงทะเบียนด้วยตนเองเปรียบเทียบภาพใบหน้า เพื่อพิสูจน์และยืนยันตัวตนทางดิจิทัล



ชำระภาษีง่ายๆ

ยื่นแบบภาษีเงินได้ บุคคลธรรมดา ใช้ยืนยันตัวตนเข้าสู่เว็บไซต์ของหน่วยงานรัฐ ผ่านช่องทางอิเล็กทรอนิกส์



ตรวจสอบข้อมูลตนเองบนมือถือ

เช่น ข้อมูลส่วนบุคคล สวัสดิการ ทรัพย์สิน ตรวจสอบวัคซีน



งานทะเบียนออนไลน์ง่ายๆ เพียงปลายนิ้ว

เช่น แจ้งย้ายที่อยู่ คิดและรับรองเอกสารทางทะเบียน จอจควออนไลน์ เป็นต้น




ตรวจสอบสิทธิเลือกตั้ง

แจ้งเหตุไม่ไปใช้สิทธิ

“สะดวก รวดเร็ว ปลอดภัยมากยิ่งขึ้น”

Drives for **CHANGING** Thailand

เปลี่ยนเพื่อสิ่งที่ดี ด้วยเทคโนโลยีขับเคลื่อนประเทศ



กระทรวงมหาดไทย
Ministry of Interior

ดาวน์โหลดได้ที่

